

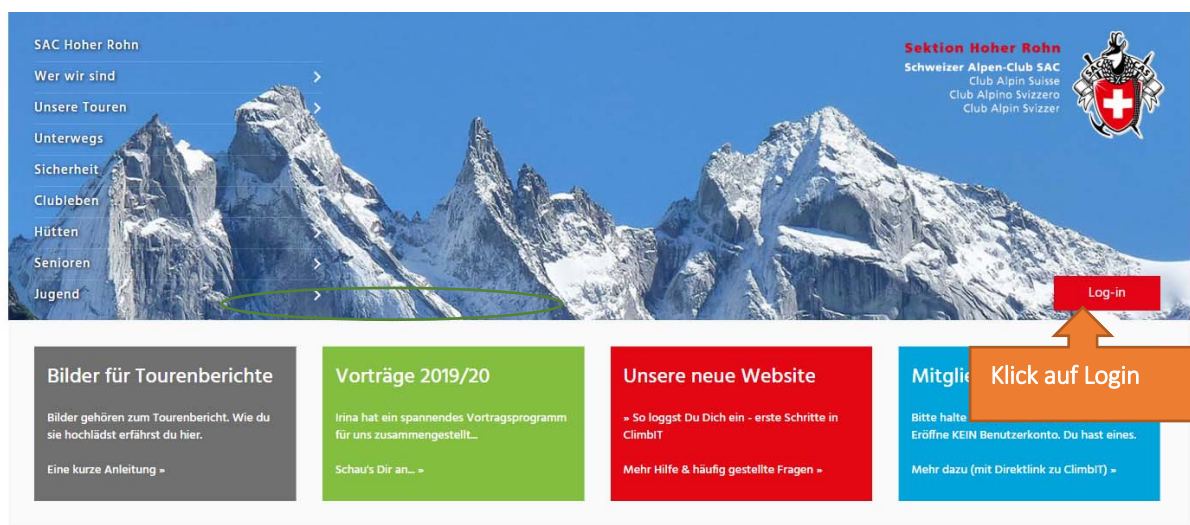
DEIN ERSTES LOGIN – eine detaillierte Anleitung für https://sac-hoherrohn.ch

Was du brauchst zum Starten

Zu deinem Konto auf der Website gehört dein Benutzername und dein hinterlegtes Mail. Wir haben dir eine Begrüssungsmail auf diese Adresse geschickt mit deinen Angaben. Wenn du sie nicht findest, schreib an webmaster@sac-hoherrohn.ch.

Und so geht es mit dem Passwort anfordern

Klicke auf Login



Es geht die Anmeldemaske auf. Hier kannst du dich anmelden.

Oder dein Passwort setzen (z.B. für deinen ersten Login). Dazu klicke auf «Passwort vergessen»



Benutzername

Passwort

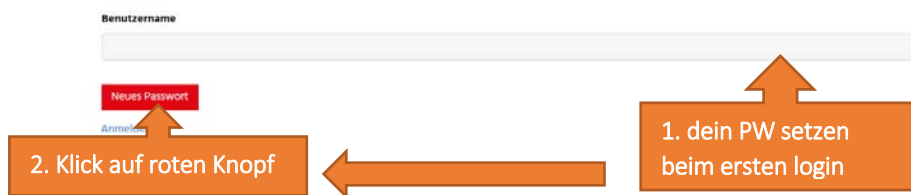
Anmelden

[Passwort vergessen?](#)

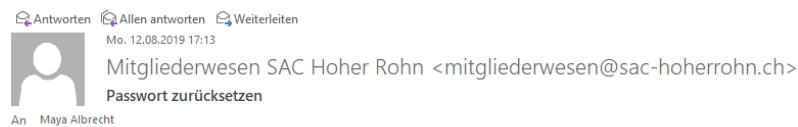
dein PW setzen beim ersten Login

Es geht folgende Maske auf.

1. Benutzername eingeben
2. Neues Passwort anfordern durch Klick auf roten Knopf



Du bekommst ein Mail. Gehe in deine Mailbox.



Liebe/r Maya ALbrecht

Jemand hat das Zurücksetzen des Passworts für dein Benutzerkonto angefordert.

Falls das nicht du warst, ignoriere diese E-Mail einfach. Es passiert dann nichts.

Benutzername: malbrech

Um dein Passwort zurückzusetzen, klicke auf diesen Link:

<https://sac-hoherrohn.ch/reset-pass/?key=uv4exjv9vFvdVx3vowgS&login=malbrech>

Klicke auf den Link im Mail.

Folgendes Fenster geht auf. Definiere, wiederhole und bestätige dein neues Passwort. (roter Knopf)

